

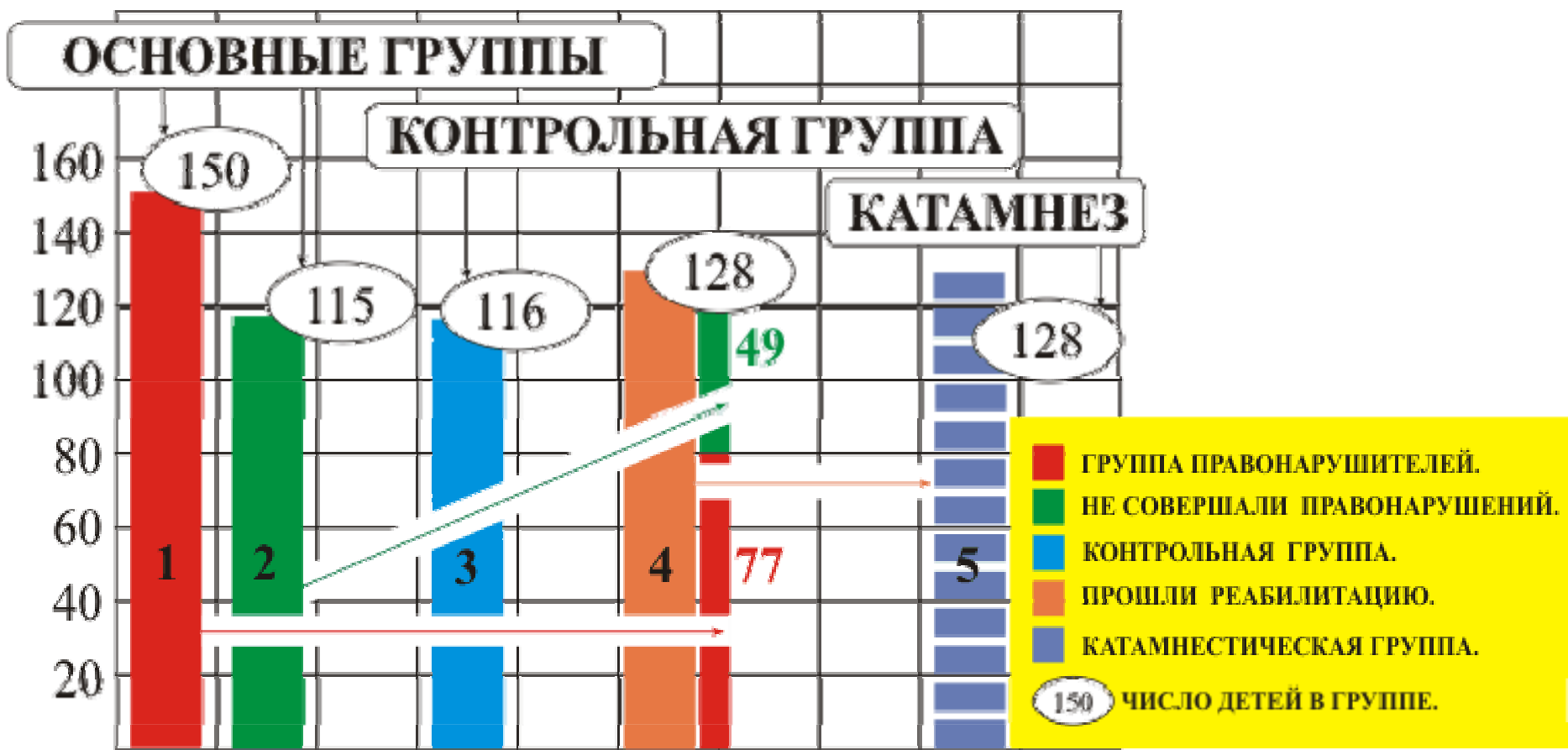
**ФГУ “ГОСУДАРСТВЕННЫЙ НАУЧНЫЙ ЦЕНТР
СОЦИАЛЬНОЙ И СУДЕБНОЙ ПСИХИАТРИИ
ИМ. В. П. СЕРЬСКОГО”**

Пережогин Лев Олегович

**ОСНОВНЫЕ ПОДХОДЫ
К ДИАГНОСТИКЕ И КОРРЕКЦИИ
ПСИХИЧЕСКИХ РАССТРОЙСТВ
У ВОСПИТАННИКОВ СПЕЦИАЛЬНЫХ
УЧЕБНО-ВОСПИТАТЕЛЬНЫХ УЧРЕЖДЕНИЙ**

Москва, 2008

МАТЕРИАЛЫ ИССЛЕДОВАНИЯ. ГРУППЫ НЕСОВЕРШЕННОЛЕТНИХ.



ПСИХИЧЕСКИЕ РАССТРОЙСТВА В ГРУППАХ НЕСОВЕРШЕННОЛЕТНИХ ПРАВОНАРУШИТЕЛЕЙ (НП) И БЕСПРИЗОРНЫХ/БЕЗНАДЗОРНЫХ (ББ)

Виды расстройств	Группа НП	Группа ББ
Психически здоровы	37 (24,7%)*	9 (7,8%)
Умственная отсталость (ось 3 классификации)	16 (10,7%)	23 (20,0%)*
Расстройства психического развития (ось 2 классификации)	16 (10,7%)	18 (15,7%)
Психопатологические синдромы (ось 1 классификации)	81 (54,0%)	65 (56,5%)
Всего	150	115

* - различия между группами статистически достоверны ($t \geq 2$, $p \leq 0,05$)

ВИДЫ ПСИХИЧЕСКИХ РАССТРОЙСТВ ПО ОСИ 1 МНОГООСЕВОЙ КЛАССИФИКАЦИИ ПСИХИЧЕСКИХ РАССТРОЙСТВ У ДЕТЕЙ И ПОДРОСТКОВ (ВОЗ, 1996)

Виды расстройств	Группа НП	Группа ББ
Гиперкинетические расстройства (F90), (в т.ч. внимания и поведения)	7 (8,6%)	7 (10,8%)
Расстройства поведения (F91), включая несоциализированное, ОВ поведение	32 (39,5%)**	18 (27,7%)
Расстройства личности и поведения органической природы (F07.x)	24 (29,6%)	22 (33,8%)
Зависимость от ПАВ (F10.x) и поведенческие расстройства *	4 (4,9%)	5 (7,7%)
Аффективные расстройства, в т.ч. депрессивные (F32.x) и настроения (F34.x)	5 (6,2%)	3 (4,6%)
Невротические расстройства, включая расстройства адаптации (F43.x)	9 (11,1%)	10 (15,4%)
Всего	81	65

* - здесь не учитывается сопутствующее другим расстройствам злоупотребление алкоголем и зависимость от алкоголя и др. ПАВ

** - различия между группами статистически достоверны ($t \geq 2$, $p \leq 0,05$)

ВИДЫ ПСИХИЧЕСКИХ РАССТРОЙСТВ ПО ОСИ 2 МНОГООСЕВОЙ КЛАССИФИКАЦИИ ПСИХИЧЕСКИХ РАССТРОЙСТВ У ДЕТЕЙ И ПОДРОСТКОВ (ВОЗ, 1996)

Диагностические рубрики	Группа НП (150)	Группа ББ (115)	Группа К (116)
F80.0 Р-во артикуляции	7 (4,7%)	4 (3,4%)	6 (5,2%)
F80.1 Р-во экспрессивной речи	3 (2,0%)	3 (2,6%)	1 (0,9%)
F80.2 Р-во рецептивной речи	1 (0,7%)	1 (0,9%)	0
F80.8 (сигматизм)	2 (1,3%)	1 (0,9%)	2 (1,7%)
F81.0 Р-во чтения	13 (8,7%)	7 (6,1%)	5 (4,3%)
F81.2 Р-во счета	4 (2,7%)	5 (4,3%)	2 (1,7%)
Смешанные формы F81.3, F83	4 (2,7%)	4 (3,4%)	2 (1,7%)


* - статистически достоверных различий между группами не выявлено

Л.О. Пережогин



- **СПЕЦИФИЧЕСКИЕ**
- **РАССТРОЙСТВА**
- **РЕЧИ И ШКОЛЬНЫХ**
- **НАВЫКОВ**

Диагностика и коррекция



КНИГА СОДЕРЖИТ ПОЛНОЕ ОПИСАНИЕ КОРРЕКЦИОННОЙ МЕТОДИКИ И ВЕСЬ СТИМУЛЬНЫЙ МАТЕРИАЛ ДЛЯ РАБОТЫ С ДЕТЬМИ, ОБНАРУЖИВАЮЩИМИ СПЕЦИФИЧЕСКИЕ РАССТРОЙСТВА РЕЧИ И ШКОЛЬНЫХ НАВЫКОВ ИНДИВИДУАЛЬНО И/ЛИ В ГРУППЕ.

НА СЕРВЕРЕ «ТРУДНЫЕ ДЕТИ» КНИГУ МОЖНО СКАЧАТЬ БЕСПЛАТНО!

www.otrok.ru



ВИДЫ ПСИХИЧЕСКИХ РАССТРОЙСТВ ПО ОСИ 3 МНОГООСЕВОЙ КЛАССИФИКАЦИИ ПСИХИЧЕСКИХ РАССТРОЙСТВ У ДЕТЕЙ И ПОДРОСТКОВ (ВОЗ, 1996)

Диагностические рубрики	Группа НП			Группа ББ
	ЦВИНП	Спецшкола	Всего	
F70.0 – легкая УО с мин. нар. повед.	4 (4,1%)	-	4 (2,7%)	6 (5,2%)
F70.1 – легкая УО со зн. нар. повед.	4 (4,1%)	4 (7,5%)	8 (5,3%)	8 (6,9%)
F71.0 – умер. УО с мин. нар. повед.	-	1 (1,8%)	1 (0,7%)	2 (1,7%)
F71.1 – умер. УО со зн. нар. повед.	2 (2,1%)	1 (1,8%)	3 (2,0%)	7 (6,1%)*
Всего	10 (10,3%)	6 (11,3%)	16 (10,7%)	23 (20,0%)*

* - показатели группы ББ статистически значимо превышают показатели группы НП ($t \geq 2$, $p \leq 0,05$)

**СООТНОШЕНИЕ ФОРМ УМСТВЕННОЙ ОТСТАЛОСТИ
В ГРУППАХ НЕСОВЕРШЕННОЛЕТНИХ ПРАВОНАРУШИТЕЛЕЙ
И БЕСПРИЗОРНЫХ/БЕЗНАДЗОНЫХ ПОДРОСТКОВ**



**СРАВНЕНИЕ НЕСОВЕРШЕННОЛЕТНИХ С НАРУШЕНИЯМИ ИНТЕЛЛЕКТА
ПРАВОНАРУШИТЕЛЕЙ И БЕСПРИЗОРНЫХ/БЕЗНАДЗОРНЫХ ПОДРОСТКОВ**



ВИДЫ СОМАТИЧЕСКИХ РАССТРОЙСТВ ПО ОСИ 4 МНОГООСЕВОЙ КЛАССИФИКАЦИИ ПСИХИЧЕСКИХ РАССТРОЙСТВ У ДЕТЕЙ И ПОДРОСТКОВ (ВОЗ, 1996)

Диагностические рубрики	Группа НП	Группа ББ	Группа К
D33 Опухоли головного мозга	2 (1,3%)	-	-
E05 Тиреотоксикоз	1 (0,7%)	3 (2,6%)	1 (0,9%)
E10 Сахарный диабет	-	2 (1,7%)	2 (1,7%)
E30.0 Задержка пол. созревания*	14 (9,3%)	12 (10,4%)	5 (4,3%) ^{6*}
E30.1 Преждевременное пол. созр.*	8 (5,3%)	7 (6,1%)	7 (6,1%)
R62 Задержка физиол. развития	18 (12,0%)	22 (19,1%) ^{5*}	10 (8,6%)
E66 Ожирение**	3 (2,0%)	7 (6,1%)	19 (16,5%) ^{5*}
G40 Эпилепсия (все формы) + R56	24 (16,0%)	11 (9,6%)	2 (1,7%) ^{6*}
G92 Токсическая энцефалопатия	27 (18,0%)	19 (16,5%)	- ^{6*}
T52 Органические растворители	27 (18,0%)	19 (16,5%)	1 (0,9%) ^{6*}
H54 Снижение зрения	33 (22,0%)	17 (14,8%)	21 (18,1%)
H90 Потеря слуха	2 (1,3%)	-	-
J45 Бронхиальная астма	2 (1,3%)	-	3 (2,6%)
K58 СРТК	4 (2,7%)	1 (0,9%)	9 (7,8%) ^{5*}
L30 Дерматит	6 (4,0%)	4 (3,4%)	1 (0,9%)
S06 ЧМТ***	38 (25,3%)	29 (25,2%)	14 (12,1%) ^{6*}
X60-X84 Суицидальные попытки	7 (4,7%) ^{5*}	2 (1,7%)	-
Всего****	86 (57,3%)	53 (46,1%)	41 (35,3%)

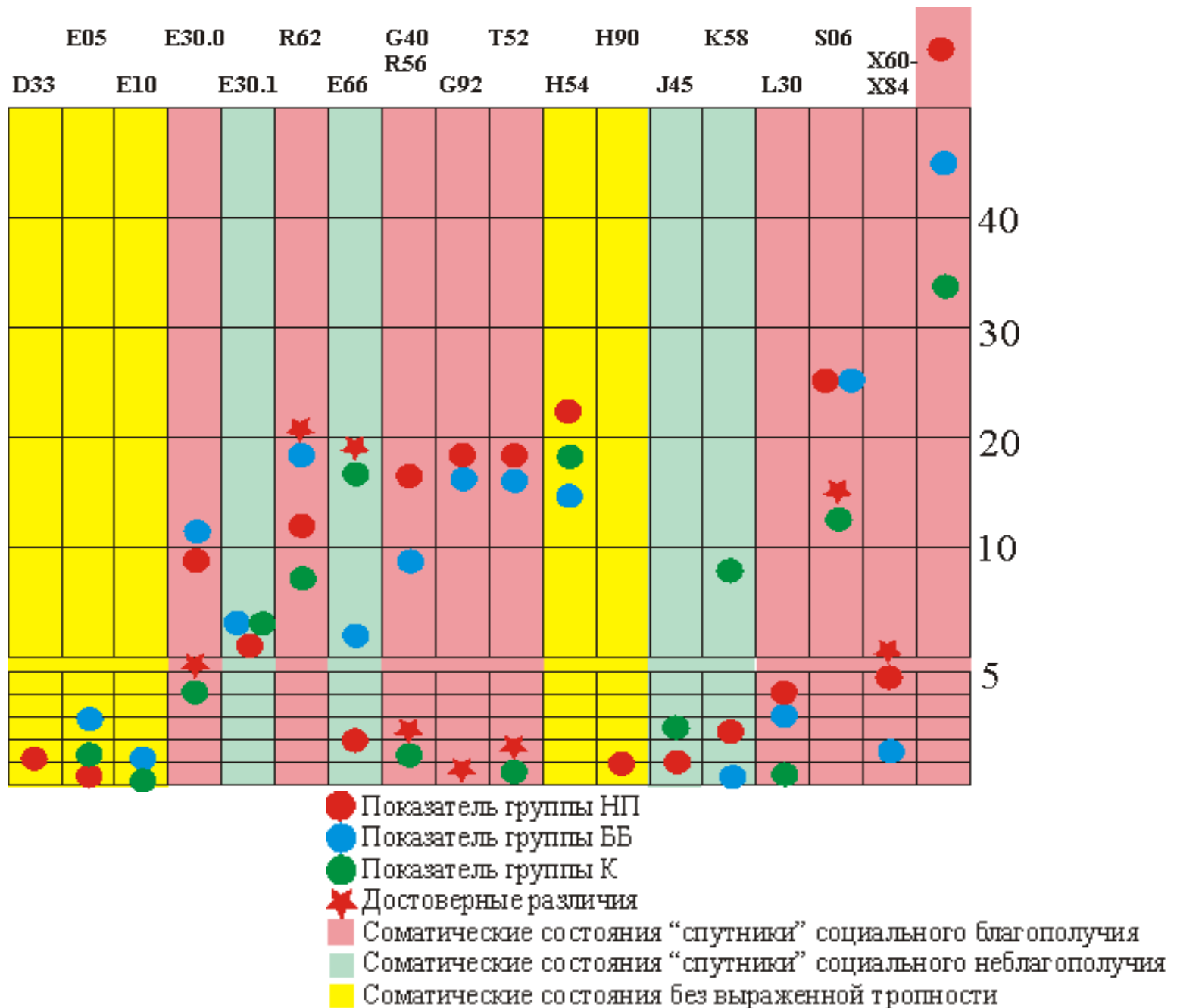
* - расстройство диагностировалось в соответствии с рекомендациями Г. С. Васильченко (1990)

** - диагностировалось по ИМТ; *** - включая анамнестические сведения

**** - число несовершеннолетних в группе, обнаруживающих соматическую патологию

5* - показатели достоверно выше других групп; 6* - показатели достоверно ниже других групп

СОМАТИЧЕСКИЕ РАССТРОЙСТВА (ОСЬ 4)



ВИДЫ АНОМАЛЬНЫХ СИТУАЦИЙ ПО ОСИ 5 МНОГООСЕВОЙ КЛАССИФИКАЦИИ ПСИХИЧЕСКИХ РАССТРОЙСТВ У ДЕТЕЙ И ПОДРОСТКОВ (ВОЗ, 1996)

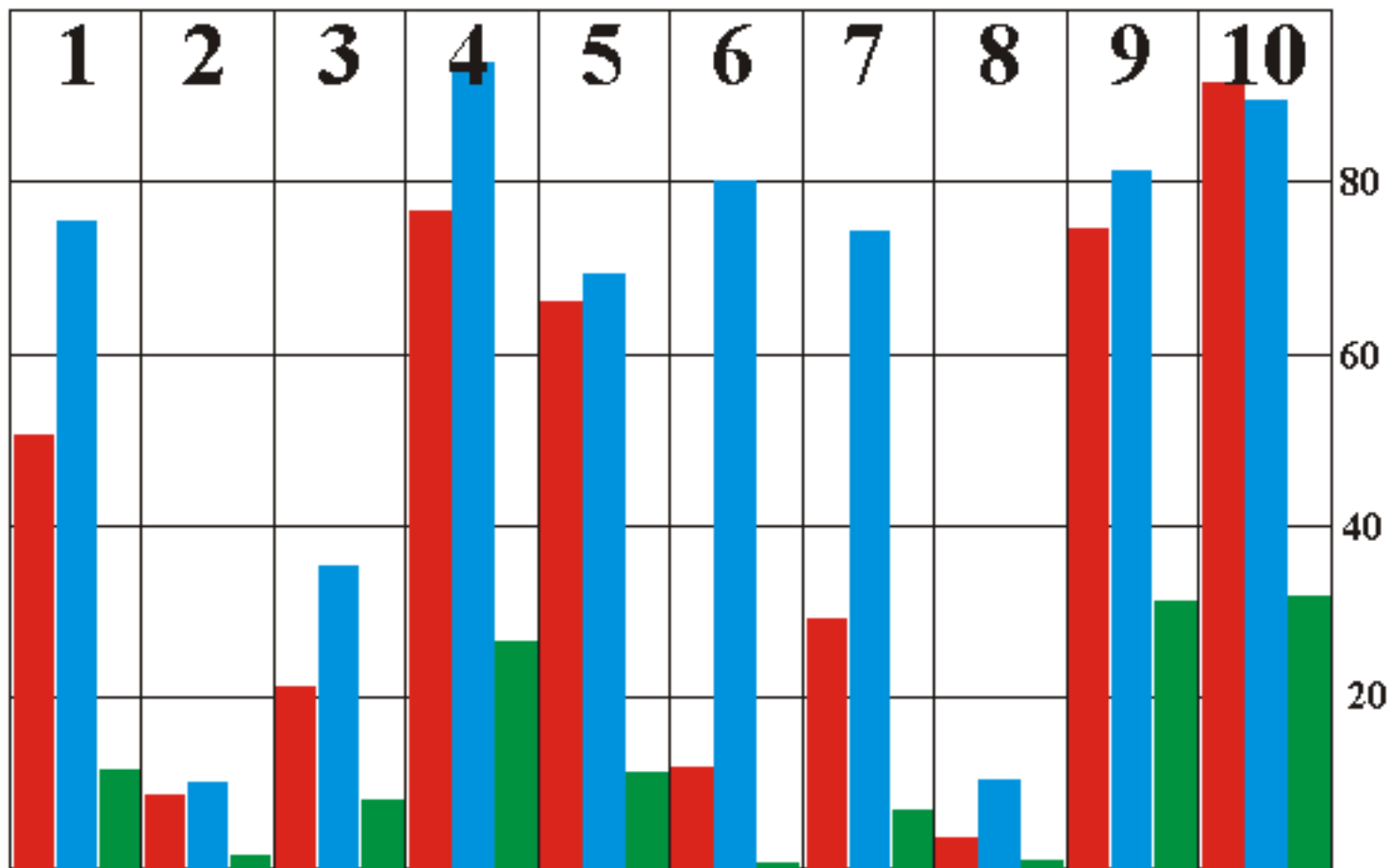
Диагностические рубрики	Диагноз по МКБ-10	Группа НП	Группа ББ	Группа К
Аномальные отношения в семье, в том числе - сексуальное насилие	Z62.4 Z62.3 Z63.8 Z61.4	74 (49,3%) 11 (7,3%)	86 (74,8%)** 9 (7,8%)	11 (9,5%)** 1 (0,9%)
Психические расстройства у родственников (не F10.x)	Z58.8 Z63.8	31 (20,7%)	42 (36,5%)	7 (6,0%)**
Аномальные формы и стили воспитания	Z62.1 Z62.0 Z62.5 Z62.6	114 (76,0%)	107 (93,1%)	32 (27,6%)**
Аномалии ближайшего окружения, в том числе - воспитание в учреждении	Z80.1 Z60.8 Z59.1 Z62.2	96 (64,0%) 19 (12,7%)	78 (67,8%) 91 (79,1%)**	13 (11,2%)** -
Неблагоприятные события жизни, в том числе - сексуальное насилие	Z61.0 Z61.3 Z61.7 Z61.5	41 (27,3%) 6 (4,0%)	83 (72,2%) 11 (9,6%)**	8 (6,9%) 1 (0,9%)**
Хронический стресс по месту учебы*	Z55.4 Z55.8	112 (74,7%)	93 (80,9%)	34 (29,3%)**
Всего		137 (91,3%)	102 (88,7%)	41 (35,3%)**

* - для оставивших школу детей групп НП и ББ – в анамнезе

** - показатели группы ББ статистически значимо отличаются от показателей группы НП ($t \geq 2, p \leq 0,05$)

*** - показатели контроля статистически значимо отличаются от показателей групп НП и ББ ($t \geq 2, p \leq 0,05$)

АНОМАЛЬНЫЕ ПСИХОСОЦИАЛЬНЫЕ СИТУАЦИИ В ГРУППАХ НЕСОВЕРШЕННОЛЕТНИХ ПРАВОНАРУШИТЕЛЕЙ И БЕСПРИЗОРНЫХ/БЕЗНАДЗОРНЫХ ПОДРОСТКОВ



■ ГРУППА НП
■ ГРУППА ББ
■ ГРУППА К

1 - Аномальные отношения в семье
 2 - Сексуальное насилие в семье
 3 - Психические расстройства в семье
 4 - Аномальное воспитание
 5 - Аномалии окружения

6 - Воспитание в учреждении
 7 - Неблагоприятные события жизни
 8 - Сексуальное насилие вне семьи
 9 - Хронический стресс в школе
 10 - Сумма показателей

**ОЦЕНКА НАРУШЕНИЯ ПСИХОСОЦИАЛЬНОЙ ПРОДУКТИВНОСТИ
(ОСЬ 6 МНОГООСЕВОЙ КЛАССИФИКАЦИИ ПСИХИЧЕСКИХ
РАССТРОЙСТВ У ДЕТЕЙ И ПОДРОСТКОВ (ВОЗ, 1996))**

Балл	Группа НП	Группа ББ	Группа К	Группа РК НП	Группа РК ББ
0	11 (7,3%)	2 (1,7%)*	9 (7,8%)	-	-
1	18 (12,0%)	5 (4,3%)	38 (32,8%)*	8 = 8 (10,4%)	-
2	8 (1) 13 (4) = 21 (14,0%)	12 (1) = 12 (10,4%)	17 (4) 17 (5) = 34 (29,3%)*	8 (1) = 8 (10,4%)	-
3	36 (1) 16 (2) 22 (4) = 74 (49,3%)	21 (1) 18 (2) 8 (4) = 47 (40,9%)	11 (2) 10 (5) = 21 (18,1%)*	36 (1) 9 (2) = 45 (58,4%)	21 (1) 12 (2) = 33 (67,3%)
4	7 (1) 12 (3) 3 (4) = 22 (14,7%)	10 (1) 14 (3) 16 (4) = 40 (34,8%)*	14 (5) = 14 (12,1%)	7 (1) 6 (3) 3 (4) = 16 (20,8%)	14 (3) = 14 (28,6%)
5	4 (3) = 4 (2,7%)	9 (3) = 9 (7,8%)	-	-	2 (3) = 2 (4,1%)
Всего	150	115	116	77	49
Ψ / S	83 / 38 = 2,18	84 / 24 = 3,5	0		

**ОЦЕНКА ДИНАМИКИ НАРУШЕНИЯ ПСИХОСОЦИАЛЬНОЙ
ПРОДУКТИВНОСТИ (ОСЬ 6 МНОГООСЕВОЙ КЛАССИФИКАЦИИ
ПСИХИЧЕСКИХ РАССТРОЙСТВ У ДЕТЕЙ И ПОДРОСТКОВ (ВОЗ, 1996))
В ХОДЕ И ПО ЗАВЕРШЕНИИ КОРРЕКЦИОННОЙ РАБОТЫ**

Балл	Группа РК НП	Группа РК ББ	Группа РК НП (6 мес.)	Группа РК НП (12 мес.)	Группа РК ББ (12 мес.)
0-1	8 (10,4%)	-	10 (13,0%)	18 (23,4%)*	24 (48,9%)*
2-3	53 (68,8%)	33 (67,3%)	54 (70,2%)	53 (68,8%)	14 (28,6%)*
4-5	16 (20,8%)	16 (32,7%)	13 (16,9%)	6 (7,8%)*	11 (22,4%)
Всего	77	49	77	77	49

* - достоверные ($t \geq 2$, $p \leq 0,05$) различия показателей групп.

ТИПЫ ПСИХИЧЕСКОЙ ДЕЗАДАПТАЦИИ В ГРУППАХ НЕСОВЕРШЕННОЛЕТНИХ ПРАВОНАРУШИТЕЛЕЙ (НП) И БЕСПРИЗОРНЫХ/БЕЗНАДЗОРНЫХ (ББ)

Тип дезадаптации	Группа НП	Группа ББ
Органически-обусловленная	31 (20,7%)	29 (25,2%)
Личностно-обусловленная	36 (24,0%)	23 (20,0%)
Реактивно-обусловленная	14 (9,3%)	13 (11,3%)
Когнитивно-обусловленная	16 (10,7%)	23 (20,0%)*
Социально-обусловленная	37 (24,7%)	9 (7,8%)*

* - различия между группами статистически достоверны ($t \geq 2$, $p \leq 0,05$)

ВЫБОР СТРАТЕГИИ РЕАБИЛИТАЦИИ И ПСИХОКОРРЕКЦИИ



- Программы творческой реализации.
- Программы трудовой реализации.
- Программы социальной реализации.
- Программы ресоциализации (комплексные, многоэтапные).

**ОПИСАНИЕ КОРРЕКЦИОННЫХ МЕТОДИК
В СВОБОДНОМ ДОСТУПЕ НА СЕРВЕРЕ «ТРУДНЫЕ ДЕТИ»**

www.otrok.ru

